


Manuale per la compilazione dei tabelloni nei tornei di Padel



Premessa

Il presente manuale è un complemento delle norme del Regolamento tecnico sportivo relative alla modalità di disputa delle manifestazioni individuali* ed in particolare, vengono trattate le caratteristiche che un tabellone di doppio deve possedere per essere considerato corretto sia a garanzia dei diritti dei partecipanti, che nel rispetto dei principi di equità sportiva.

***per manifestazioni individuali sono intese quelle gare nelle quali i singoli giocatori oppure le coppie di giocatori si incontrano tra loro al fine di determinare il vincitore della stessa. Si differenziano dalle gare a squadre in quanto, tra le varie cose, in queste ultime i giocatori rappresentano il proprio affiliato ed i risultati dei vari incontri individuali concorrono alla determinazione di un risultato complessivo della squadra.**

PRINCIPI GENERALI

Le manifestazioni individuali di PADEL hanno lo scopo di far gareggiare le coppie di giocatori partecipanti, tra loro, generalmente con il meccanismo dell'eliminazione diretta, al fine di ottenere i vincitori della gara.

I giocatori partecipanti possono essere di valore anche molto diverso e sono quindi *normalmente* ammessi in gara in fasi successive.

All'interno della coppia, il giocatore con la fascia migliore determinerà l'appartenenza della stessa allo specifico tabellone (3 fascia + 3 fascia = tabellone di 3 fascia / 2 fascia + quarta fascia = tabellone di 2 fascia fatta salva la necessità di accorpamenti fra tabelloni).

In tali casi sarà necessario dividere la manifestazione in più tabelloni; lo svolgimento della gara verrà quindi rappresentato in più tabelloni concatenati, dove i qualificati di un tabellone verranno ammessi al successivo tabellone intermedio fino all'ultimo tabellone o tabellone finale.

I tabelloni hanno lo scopo di rappresentare visivamente lo svolgimento della manifestazione e la successione degli incontri svolti (con i loro risultati) o da svolgere.

Ogni tabellone ha una specifica dimensione (numero di linee su cui scrivere i nomi dei giocatori: fino ad 8, 16, 32, 64, 128, e così via), in base al numero delle coppie ammesse.

Un buon tabellone deve prevedere la progressione più regolare possibile dei giocatori ed un trattamento equo tra quelli di pari **“forza coppia”** (data dalla somma delle fasce dei singoli giocatori + la somma dei singoli coefficienti); per ottenere questi risultati il Giudice arbitro dovrà applicare le regole di seguito riportate.

A – Esempio di esportazione entry list

L'esempio 1 riporta l'esportazione ricavata da sgat dell'entry list di un torneo open.

Per ogni coppia di giocatori viene indicata:

Forza coppia

Fascia di appartenenza di ogni singolo giocatore

Coefficiente singolo giocatore

Tabellone di appartenenza*

Somma delle fasce

Somma dei coefficienti

Numero Squadra	Cognome	Nome	Class.	Coeff.	Tabellone di appartenenza	Somma Fasce	Somma coeff.	Num. Tessera	Circolo
1	ROSA	DANIEL	1	16260	1	2	35280	999999999999	ASD PADEL CLUB
1	ROSA	NICOLAS	1	19020	1			999999999999	ASD PADEL CLUB
2	BIANCO	GIUSEPPE	1	500	1	2	10500	999999999999	ASD PADEL CLUB
2	BIANCO	MARIO	1	10000	1			999999999999	ASD PADEL CLUB
3	GRIGIO	TIAGO	1	184,9	1	2	934,9	999999999999	ASD PADEL CLUB
3	GRIGIO	GABRIELE	1	750	1			999999999999	ASD PADEL CLUB
4	VERDE	ANTONIO	1	105	1	2	105	999999999999	ASD PADEL CLUB
4	VERDE	MATTIA	1	0	1			999999999999	ASD PADEL CLUB
5	ROSSO	MATTEO	1	12000	1	3	12200	999999999999	ASD PADEL CLUB
5	ROSSO	MARCO	2	200	1			999999999999	ASD PADEL CLUB
6	VIOLA	FRANCESCO	1	1915	1	3	7730	999999999999	ASD PADEL CLUB
6	VIOLA	VALERIO	2	5815	1			999999999999	ASD PADEL CLUB
7	GIALLI	CRISTIAN	1	5260	1	3	5273,92	999999999999	ASD PADEL CLUB
7	GIALLI	SIMONE	2	13,92	1			999999999999	ASD PADEL CLUB
8	GRIGIO	NICOLÀ	1	1067,6	1	3	2232,6	999999999999	ASD PADEL CLUB
8	GRIGIO	GIANANDREA	2	1165	1			999999999999	ASD PADEL CLUB
9	BLU	MICHELE	2	5000	2	4	5100	999999999999	ASD PADEL CLUB
9	BLU	FEDERICO	2	100	2			999999999999	ASD PADEL CLUB
10	NERO	GIULIANO	2	0	2	4	0	999999999999	ASD PADEL CLUB
10	NERO	SIMONE	2	0	2			999999999999	ASD PADEL CLUB

*Indicazione data dal sistema non vincolante qualora il numero di iscrizioni non permetta di compilare il tabellone di quella fascia.

B – I tipi di tabellone

A seconda della finalità, i tabelloni si distinguono in:

- di qualificazione**
- intermedi**
- finali**

In funzione del numero dei partecipanti e della loro fascia, si possono adottare tabelloni dei seguenti tipi:

- tabellone di estrazione (con partenza in linea)**
- tabellone di selezione (ad ingresso progressivo)**
- tabellone a sezioni (per qualificare un numero di giocatori diverso da una potenza di due)**

C – Le teste di serie

In tutte le manifestazioni devono essere previste le teste di serie, determinate dalle coppie meglio classificate in virtù della loro forza coppia, poste nel tabellone in modo da incontrarsi tra loro il più tardi possibile.

Laddove vi siano coppie formate da entrambi i giocatori di prima fascia star o un solo giocatore della coppia di prima fascia star, saranno sempre prevalenti rispetto alle coppie di giocatori con fascia standard (vedi tabella riepilogativa).

Il numero delle teste di serie di ciascun tabellone deve essere determinato in modo che sia: uguale, al minimo, ad un ottavo o, al massimo, alla metà delle coppie di giocatori iscritti al tabellone;

almeno uguale al numero delle coppie di giocatori da qualificare per il tabellone seguente.

D - FASCIA STAR

Nella stagione 2024 è stata introdotta la prima fascia Star e pertanto, laddove in un torneo siano presenti tali giocatori con tale fascia di appartenenza, per la determinazione delle Tds si dovrà procedere secondo il seguente ordine:

Priorità 1

Giocatore A 1* fascia Star - giocatore B 1* fascia Star

Nel caso in cui vi siano più coppie con priorità 1, per la determinazione del seeding tra le tds, si terrà conto della somma dei coefficienti della coppia.

Priorità 2

Giocatore A 1*fascia Star - giocatore B 1^ fascia

Nel caso in cui vi siano più coppie con tale priorità, per la determinazione del seeding tra le tds, si terrà conto della somma dei coefficienti.

Priorità 3

Giocatore A 1^ fascia - giocatore B 1^ fascia

Nel caso in cui vi siano più coppie con priorità 3, per la determinazione del seeding tra le tds, si terrà conto della somma dei coefficienti.

ESEMPIO:

COPPIA 1: giocatore A 1* fascia Star coefficiente 10.000- giocatore B 1* fascia Star coefficiente 5.000

COPPIA 2: giocatore A 1*fascia Star coefficiente 8.000- giocatore B 1* fascia Star coefficiente 5.000

COPPIA 3: giocatore A 1^ fascia coefficiente 12.000 - giocatore B 1^ fascia coefficiente 6.000

COPPIA 4: giocatore A 1*fascia Star coefficiente 12.000 - giocatore B 1^ fascia coefficiente 5.000

NUMERAZIONE TESTE DI SERIE

COPPIA 1 – TESTA DI SERIE NUMERO 1- In quanto formata da due giocatori/trici di 1 fascia Star con somma coefficiente 15.000.

COPPIA 2 – TESTA DI SERIE NUMERO 2 – in quanto formata da un giocatore/trice di 1 fascia Star ma la somma del coefficiente è inferiore a quello della coppia numero 1.

COPPIA 3 – TESTA DI SERIE NUMERO 4 – in quanto nonostante la somma del coefficiente sia superiore non è formata da giocatori di 1 fascia Star.

COPPIA 4 – TESTA DI SERIE NUMERO 3 – in quanto nonostante la somma del coefficiente sia superiore a quello della tds 1 e 2, al suo interno è presente un solo giocatore appartenente alla 1 fascia Star.

Il giocatore con la fascia più forte (prima fascia **star** e seguenti....) determina l'appartenenza della coppia allo specifico tabellone o, in quello di fascia immediatamente superiore.

TABELLA RIEPILOGATIVA

GIOCATORE A	GIOCATORE B	TDS
1* fascia Star	1* fascia Star	Priorità 1
1* fascia Star	1 fascia	Priorità 2
1 fascia	1 fascia	Priorità 3
1* fascia Star	2 fascia	Priorità 4
1 fascia	2 fascia	Priorità 5
1* fascia Star	3 fascia	Priorità 6
1 fascia	3 fascia	Priorità 7
1* fascia Star	4 fascia	Priorità 8
2 fascia	2 fascia	Priorità 9
1 fascia	4 fascia	Priorità 10


A parità di somma fasce, per dirimere la parità, si dovrà prendere in considerazione la coppia con il giocatore di fascia più forte, nel caso in cui tutti i parametri precedenti siano gli stessi, sarà la somma dei coefficienti a dirimere la parità.

ESEMPIO: numerazione teste di serie in un tabellone finale open.

Il primo criterio da prendere in considerazione per la determinazione delle teste di serie è la somma delle fasce della coppia. Le coppie formate da due giocatori/trici di 1 fascia star saranno tds più alte rispetto ad una coppia formata da un giocatore/trice di 1 fascia star ed un giocatore/trice di 1 fascia standard, indipendentemente dalla somma dei coefficienti. Per la determinazione del seeding tra le prime fasce star si rimanda al portale UdG FITP sezione bacheca al link contenente la lista dei giocatori/trici appartenenti a tale fascia.

Numero Squadra	Cognome	Nome	Class.	Coeff.	Tabellone di appartenenza	Somma Fasce	Somma coeff.	TDS N°
1	ROSA	DANIEL	1	16260	1	2	35280	1
1	ROSA	NICOLAS	1	19020				
2	BIANCO	GIUSEPPE	1	500	1	2	10500	2
2	BIANCO	MARIO	1	10000				
3	GRIGIO	TIAGO	1	184,9	1	2	934,9	3
3	GRIGIO	GABRIELE	1	750				
4	VERDE	ANTONIO	1	105	1	2	105	4
4	VERDE	MATTIA	1	0				
5	ROSSO	MATTEO	1	12000	1	3	12200	5
5	ROSSO	MARCO	2	200				
6	VIOLA	FRANCESCO	1	1915	1	3	7730	6
6	VIOLA	VALERIO	2	5815				
7	GIALLI	CRISTIAN	1	5260	1	3	5273,92	7

Somma coefficiente più bassa ma tds più alta poiché due prime fasce.



Regole generali dei tabelloni

In qualsiasi tipo di tabellone, tutte le coppie di giocatori aventi la stessa somma delle fasce devono entrare in gara nel medesimo turno o in due turni consecutivi.

Lo stesso dicasi nel caso di coppie con almeno un giocatore/trice di prima fascia star, che devono entrare in gara al massimo in due turni consecutivi a prescindere dalla fascia di appartenenza del compagno/a. Tale principio vale anche per i qualificati entranti considerati tutti alla pari qualunque sia la loro somma fasce effettiva.

Con l'eccezione dei giocatori qualificati entranti, è vietato far entrare in gara un turno avanti una coppia di giocatori con somma fasce più alta rispetto ad una con somma fasce più bassa.

I qualificati entranti, invece, possono essere posti nel tabellone anche un turno avanti a coppie di giocatori con somma fascia migliore, senza inficiare la correttezza del tabellone, ma due qualificati entranti non possono incontrarsi tra loro al primo incontro del tabellone, salvo il caso del tabellone di estrazione a sorteggio integrale.

Il numero dei qualificati entranti deve quindi essere sempre uguale o inferiore al numero di coppie direttamente ammesse al medesimo tabellone, salvo il caso del tabellone finale di estrazione a sorteggio integrale.

Tutti i qualificati uscenti di un tabellone debbono essere definiti nel medesimo turno.

Nei tabelloni di estrazione, un posto per ciascuna frazione del tabellone deve essere riservato ad una coppia qualificata da un tabellone precedente (se previsto), eventualmente anche in posizione di aspèttito.

Se nel corso della redazione di un tabellone si ha la possibilità di scegliere tra diverse posizioni per la collocazione di un qualificato entrante, la scelta è fatta per sorteggio; tuttavia, se la scelta è tra una posizione di aspèttito ed una in pre-turno, deve prevalere la posizione in pre-turno.

I qualificati entranti in un tabellone, per quanto possibile, devono incontrare al primo turno i giocatori di più bassa fascia direttamente ammessi al tabellone.

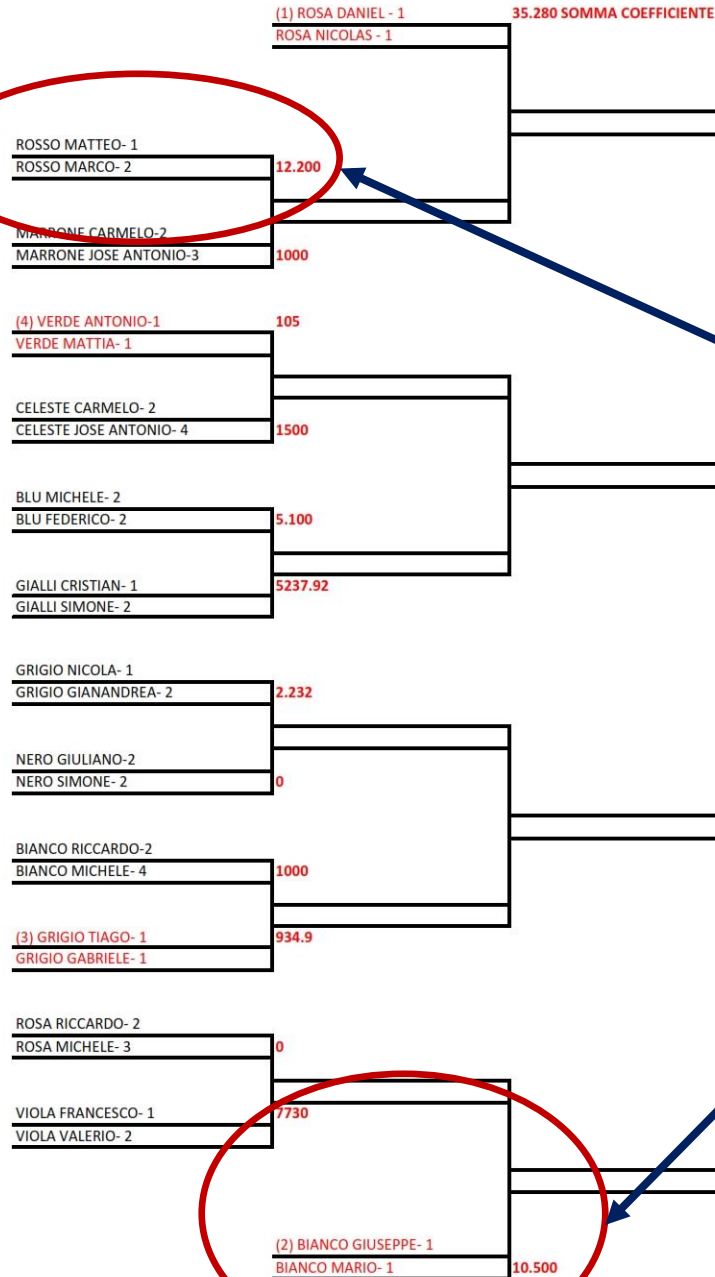
ESEMPIO: TABELLONE FINALE CON GIOCATORE A DI PRIMA O SECONDA FASCIA

Primo fattore da considerare la somma delle fasce di appartenenza dei due giocatori.

A parità di somma fasce, per dirimere la parità, si dovrà prendere in considerazione la coppia con il giocatore di fascia più forte (coppia di 1° e 3° fascia avranno la priorità rispetto ad una coppia formata da due giocatori di 2° fascia), nel caso in cui tutti i parametri precedenti siano gli stessi, sarà la somma dei coefficienti a dirimere la parità.

Numero Squadra	Cognome	Nome	Class.	Coeff.	Tabellone di appartenenza	Somma coeff.
1	ROSA	DANIEL	1	6260	1	35280
1	ROSA	NICOLAS	1	19020		
2	BIANCO	GIUSEPPE	1	500	1	10500
2	BIANCO	MARIO	1	10000		
3	GRIGIO	TIAGO	1	184,9	1	934,9
3	GRIGIO	GABRIELE	1	750		
4	VERDE	ANTONIO	1	105	1	105
4	VERDE	MATTIA	1	0		
5	ROSSO	MATTEO	1	12000	1	12200
5	ROSSO	MARCO	2	200		
6	VIOLA	FRANCESCO	1	1915	1	7730
6	VIOLA	VALERIO	2	5815		
7	GIALLI	CRISTIAN	1	5260	1	5273,92
7	GIALLI	SIMONE	2	13,92		
8	GRIGIO	NICOLÀ	1	1067,6	1	2232,6
8	GRIGIO	GIANANDREA	2	1165		
9	BLU	MICHELE	2	5000	1	5100
9	BLU	FEDERICO	2	100		
10	NERO	GIULIANO	2	0	1	0
10	NERO	SIMONE	2	0		
11	MARRONE	CARMELO	2	1000	1	1000
11	MARRONE	JOSÉ ANTONIO	3	0		
12	ROSA	RICCARDO	2	0	1	0
12	ROSA	MICHELE	3	0		
13	CELESTE	CARMELO	2	1000	1	1500
13	CELESTE	JOSÉ ANTONIO	4	500		
14	BIANCO	RICCARDO	2	1000	1	1000
14	BIANCO	MICHELE	4	0		

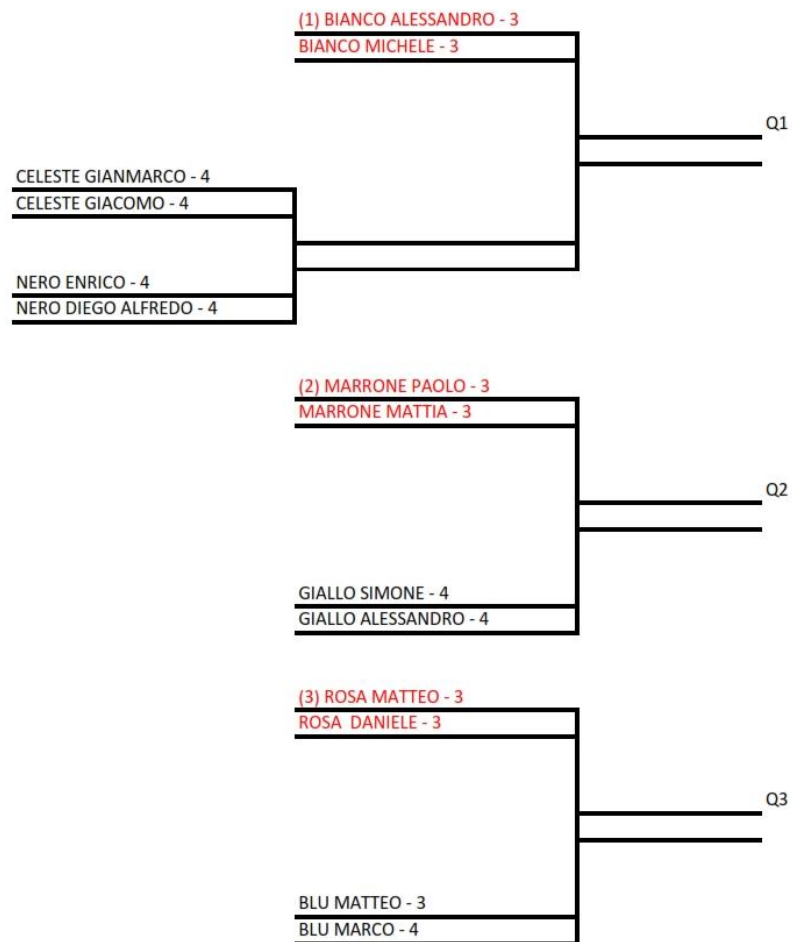
TABELLONE FINALE



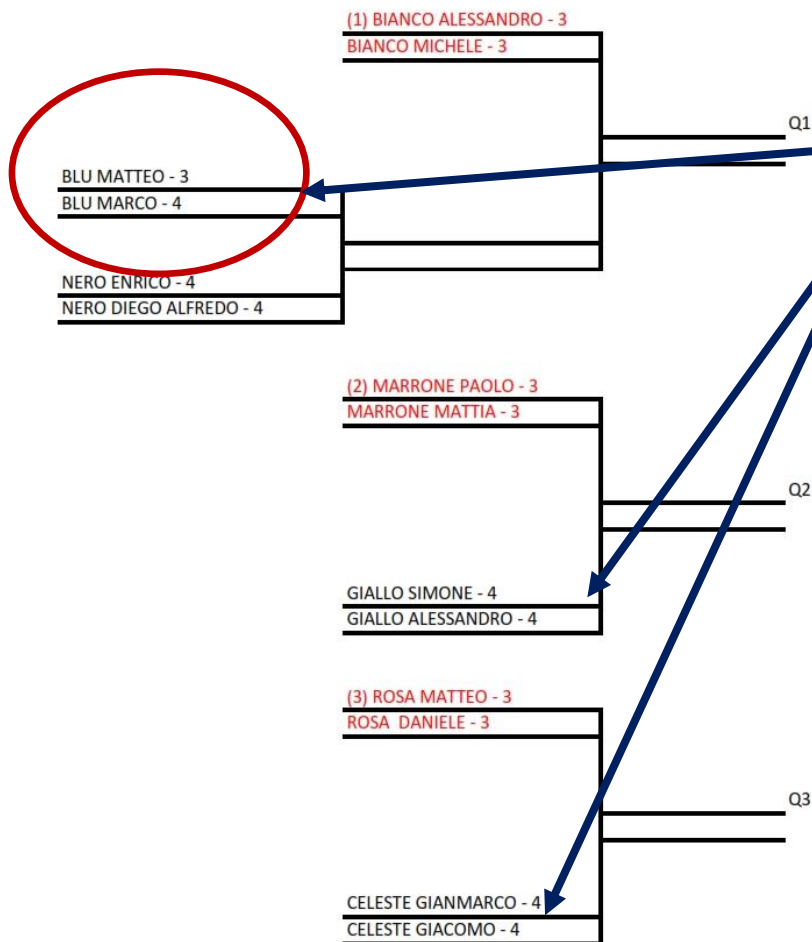
La coppia BIANCO-BIANCO è in aspettito in quanto ha due giocatori di prima fascia. La coppia formata da ROSSO-ROSSO è in pre-turno in quanto ha somma fasce più alta (nonostante la somma dei coefficienti sia più alta)

ESEMPIO: Tabellone di estrazione a sezioni.

Tabellone esatto



Tabellone errato



La coppia formata da una terza fascia e una quarta fascia è stata posta dietro le due coppie formate due quarte fasce

E-Giocatori stranieri non tesserati

Nei casi in cui è consentita la partecipazione di giocatori stranieri non tesserati, questi possono essere designati come teste di serie secondo la loro fascia federale, se posseduta, ovvero secondo la valutazione attribuita dalla FITP a titolo provvisorio. Ulteriori valutazioni dei giocatori stranieri non tesserati potranno essere effettuate dalla segreteria federale purché le iscrizioni siano avvenute almeno sette giorni prima dell'inizio del torneo e sia stata richiesta una apposita valutazione alla sopra citata segreteria. In ogni altro caso i giocatori stranieri non tesserati saranno valutati come quarta fascia ultima posizione coefficiente zero.

F – La posizione delle teste di serie

Nel tabellone di estrazione o nel tabellone di selezione, le teste di serie debbono essere poste: (RTS art. 21, comma 3):

-in alto, nella metà, quarto, ottavo od altra frazione della metà superiore del tabellone;

-in basso, nella metà, quarto, ottavo od altra frazione della metà inferiore del tabellone.

In un tabellone a sezioni , la testa di serie n. 1 è posta in alto nella sezione superiore, la testa di serie n. 2 in alto nella sezione seguente e così di seguito; se il numero delle teste di serie è superiore a quello delle sezioni, dopo aver posto una testa di serie in ciascuna sezione, dall'alto verso il basso, si dispongono le successive teste di serie dal basso verso l'alto, dall'ultima sezione alla prime, e poi, se necessario, ancora dall'alto verso il basso e così di seguito.

La posizione delle teste di serie varia in funzione del tipo di tabellone scelto, ma un modo per verificare la corretta disposizione delle teste di serie è quello di calcolare la somma delle due teste di serie poste nella medesima frazione del tabellone: questo risultato è costante e corrisponde al numero totale di ciascun gruppo di teste di serie aumentato di uno (ad es. se le teste di serie sono otto, la somma deve dare come risultato sempre nove, ecc.).

Una testa di serie di qualsiasi numero non può essere posta nel tabellone (e quindi entrare in gara) un turno dopo una testa di serie con una numerazione inferiore (e quindi di valore maggiore).

Un qualificato entrante non può assumere la posizione di testa di serie

G – I qualificati

I qualificati sono (coppie di) giocatori che, in virtù delle vittorie conseguite in un tabellone intermedio o di qualificazione, hanno il diritto di partecipare al tabellone seguente o finale.

I qualificati si distinguono in

-qualificati entranti

-qualificati uscenti

I qualificati entranti in un tabellone sono (coppie di) giocatori ammessi da un tabellone precedente; la loro ripartizione nel tabellone dipende dal tipo di tabellone adottato.

**Tuttavia, qualunque sia il tipo di tabellone in cui sono inseriti (salvo il caso di un tabellone di estrazione con partenza in linea a sorteggio integrale), i qualificati entranti sono posti:
nella linea inferiore di ciascun incontro, nella metà superiore del tabellone;
nella linea superiore di ciascun incontro, nella metà inferiore del tabellone.**

I qualificati uscenti sono coloro che, al termine del tabellone intermedio o di qualificazione, hanno il diritto di partecipare al tabellone successivo o finale.

Essi sono denominati con una numerazione progressiva dall'alto verso il basso (qualificato n. 1, qualificato n. 2, ecc.). Ovviamente, i qualificati uscenti di un tabellone sono i qualificati entranti del tabellone seguente.

I – Doppio misto

I tornei di doppio misto seguono le stesse regole dei tornei riservati alla categoria maschile e femminile. Si ricorda che ai fini delle classifiche federali i tornei di misto non attribuiscono punteggio nei tornei agonistici mentre lo attribuiscono i tornei TPRA.