

Istruzioni sull'utilizzo del Modello di Pianificazione Torneo

Come salvare il modello sul PC personale

All'indirizzo udgfit.it, sulla la bacheca del portale del settore Ufficiali di gara, nella parte alta – sopra il logo FITP nella sezione Modulistica selezionare una delle 2 voci di interesse a seconda della sezione Tennis, Beach tennis o Padel. Scorrendo si arriva alle voci in basso riportate:

2.26 - Pianificazione tornei di TENNIS		
2.27 - Pianificazione tornei di TENNIS Under-Over		
2.28 - Pianificazione tornei RODEO		
3.16 - Pianificazione tornei di BEACH		
3.17 - Pianificazione tornei di BEACH Under-Over		
3.18 - Pianificazione tornei WEEKEND		
4.31 - Pianificazione tornei di PADEL		
4.32 - Pianificazione tornei di PADEL Under-Over		
4.33 - Pianificazione tornei RODEO		

cliccando sul file di excel a destra salvarlo sul desktop.

A questo punto del processo il file sarà pronto ad essere lavorato secondo le indicazioni che seguono

Parametri del Torneo

Impostazione

PARAMETRI TORNEO x stima n. INCONTRI MAX (da compilare) 1									
n. giorni TORNEO	<input type="text"/>	n. campi con luci	<input type="text"/>	n. campi senza	<input type="text"/>	superfici e	<input type="text"/>	indoor / outdoor	<input type="text"/>
formula SING.	<input type="text"/>	interv. tra SING	<input type="text"/>	T orario fer.	<input type="text"/>	ult. orario	<input type="text"/>		
formula DOPPI	<input type="text"/>	interv. tra	<input type="text"/>	T orario fest.	<input type="text"/>	ult. orario	<input type="text"/>		

Nella parte superiore del file troviamo i parametri sostanziali da “imputare” ai fini dello sviluppo della pianificazione. Ad eccezione del “numero di giorni del torneo - numero di campi con luci - numero di campi senza luci, che sono campi in cui sarà necessario scrivere all’interno del riquadro, le restanti voci presenti prevedono la scelta attraverso un menù a tendina e sarà pertanto opportuno scegliere i dati sulla base dei parametri presenti nel programma regolamento.

Impostazione calendario

Colonne da G a L da nascondere

	05-feb	06-feb	07-feb	08-feb	09-feb	10-feb	11-feb	12-feb	13-feb	14-feb	15-feb	16-feb	17-feb	18-feb	19-feb
2 data	gg/mm	gg/mm	gg/mm	gg/mm	gg/mm	gg/mm	gg/mm	gg/mm	gg/mm	gg/mm	gg/mm	gg/mm	gg/mm	gg/mm	gg/mm
3 giorno															
4 tipo															
2 data	05-feb	06-feb	07-feb	08-feb	09-feb	10-feb	11-feb	12-feb	13-feb	14-feb	15-feb	16-feb	17-feb	18-feb	19-feb
3 giorno	lun	mar	mer	gio	ven	sab	dom	lun	mar	mer	gio	ven	sab	dom	lun
4 tipo	feriale	feriale	feriale	feriale	feriale	feriale	festivo	feriale	feriale	feriale	feriale	feriale	festivo	feriale	feriale

Nelle righe numerate 2, 4 vanno impostati i giorni del calendario, il giorno della settimana è ricavato in automatico, e se si tratti di feriale o festivo (elenco nella cella). Il foglio è predisposto per una durata di 21 giorni (+2) se da PR i giorni sono minori selezionare le colonne non coinvolte partendo dalla 'G' e nascondere; in questo esempio il torneo dura 15 giorni, le colonne da 'G' a 'L' si nascondono.

Impostazione delle gare

SINGOLARE MASCHILE				#DIV/0!																32esimi	16esimi	OTTAVI	QUARTI	SEMIFINALI	FINALE
5	0	0	0	#DIV/0!																					
SINGOLARE FEMMINILE				#DIV/0!																					
6	0	0	0	#DIV/0!																					

Nelle celle 5 e 6 vanno inseriti il numero degli iscritti alle singole gare, laddove la chiusura sia unica si inseriranno i totali complessivi, laddove le chiusure siano scaglionate gli specifici numeri dello scaglione

Ipotesi: torneo di III categoria, le iscrizioni della IV categoria sono chiuse alle ore 12:00 di 2 giorni antecedenti l'inizio. Primo giorno di messa in campo il 5 febbraio.

GARE	n° ATLETI / COPPIE ISCRITTI	n° PARTITE DA PIANIFICARE	ass.	2 data 3 giorno 4 tipo 7 campi/turni	05-feb	06-feb	07-feb	08-feb	09-feb	10-feb	11-feb	12-feb	13-feb	14-feb	15-feb	16-feb	17-feb	18-feb	19-feb	INCONTRI		
					lun	mar	mer	gio	ven	sab	dom	lun	mar	mer	gio	ven	sab	dom	lun	DATA FINE TORNEO	n°	n.d.
				MAX INC.	0	0	0	0	0	0	0	0	0	0	0	0	0	0	0	0		
SINGOLARE MASCHILE				MAX INC.	Q1*	Q2*	Q1*	Q2*	Q3*	Q4*	Q5*				32esimi	16esimi	OTTAVI	QUARTI	SEMIFINALI	FINALE		
5	100	0	0	0%	3	7	9	9	12	12	12				4	16	8	4	2	1	99	0%
SINGOLARE FEMMINILE					Q1*	Q2*	Q1*	Q2*	Q3*	Q4*					32esimi	16esimi	OTTAVI	QUARTI	SEMIFINALI	FINALE		
6	45	0	0	0%	3	3	4	7	4	3	6				7	4	2	1		44	0%	
TOTALI	145	0	0	0%																		
NUMERO DI PARTITE SCHEDULE E CONTROLLO CON MAX INC.					6	10	13	16	16	15	18	0	0	4	16	15	8	4	2	143	0	0%

Redatti i tabelloni per i 4NC ed il tabellone di IV, sia per il maschile che per il femminile, si imposteranno i turni (descrizione libera es. tab NC o primo tab o sezione 1 o semplicemente Q1° come in questo caso) ed il numero delle partite di quel turno (3, 7, 9 etc per il maschile, 3, 3, 4 etc per il femminile). Nel caso specifico, avendo già iscritti di terza categoria (la differenza tra 100 che sono gli iscritti e 64 che sono i giocatori di IV posizionati), li sistemiamo dall'ultimo giorno a ritroso considerando come se fosse un tabellone di estrazione classico "facendo una previsione ipotetica" ma sarà possibile anche lasciare vuote le ultime celle ottenendo questo risultato:

GARE	n° ATLETI / COPPIE ISCRITTI	n° PARTITE DA PIANIFICARE	ass.	2 data 3 giorno 4 tipo 7 campi/turni	05-feb	06-feb	07-feb	08-feb	09-feb	10-feb	11-feb	12-feb	13-feb	14-feb	15-feb	16-feb	17-feb	18-feb	19-feb	INCONTRI		
					lun	mar	mer	gio	ven	sab	dom	lun	mar	mer	gio	ven	sab	dom	lun	DATA FINE TORNEO	n°	n.d.
				MAX INC.	0	0	0	0	0	0	0	0	0	0	0	0	0	0	0	0		
SINGOLARE MASCHILE				MAX INC.	Q1*	Q2*	Q1*	Q2*	Q3*	Q4*	Q5*				32esimi	16esimi	OTTAVI	QUARTI	SEMIFINALI	FINALE	64	0%
5	100	35	0	0%	3	7	9	9	12	12	12				4	16	8	4	2	1	108	0%
SINGOLARE FEMMINILE					Q1*	Q2*	Q1*	Q2*	Q3*	Q4*					32esimi	16esimi	OTTAVI	QUARTI	SEMIFINALI	FINALE		
6	45	0	0	0%	3	3	4	7	4	3	6				7	4	2	1		44	0%	
TOTALI	145	35	0	0%																		
NUMERO DI PARTITE SCHEDULE E CONTROLLO CON MAX INC.					6	10	13	16	16	15	18	0	0	0	0	7	4	2	1	108	0	0%

In questa sezione del file è attivo il controllo tra il n°degli atleti iscritti ed il n° degli incontri (N° ATLETI ISCRITTI - 1) ed ogni volta in cui verrà pianificato un numero che NON soddisfa la corretta "capienza", questo diventerà

rosso e verrà valorizzata la colonna n° PARTITE DA PIANIFICARE. Durante il torneo, questo, è un controllo che permetterà di evitare sforamenti o quantomeno evidenzierà la possibilità di averli. I valori in ROSSO (6, 10, 13, 16 etc.) sono la somma degli incontri nella giornata e sono in ROSSO perché non sono stati ancora IMPOSTATI i turni. Cliccando su IMPOSTA (riga numerata con 7) il foglio rimanderà su una pagina interna che troviamo in basso:

N° partite schedate	6	10	13	16	16	15	18	0	0	4	16	15	8	4	2	0	0
Campi/Turni	0	0	0	0	0	0	0	0	0	0	0	0	0	0	0	0	0
data	05-feb	06-feb	07-feb	08-feb	09-feb	10-feb	11-feb	12-feb	13-feb	14-feb	15-feb	16-feb	17-feb	18-feb	19-feb	gg/mm	gg/mm
giorno	lun	mar	mer	gio	ven	sab	dom	lun	mar	mer	gio	ven	sab	dom	lun		
tipo	feriale	feriale	feriale	feriale	feriale	feriale	festivo	feriale	feriale	feriale	feriale	feriale	festivo	feriale	feriale	0	0
campo/turni																	
campo/turni																	
campo/turni																	
campo/turni																	
campo/turni																	
campo/turni																	
campo/turni																	
campo/turni																	
campo/turni																	

N.B. le ultime due colonne senza indicazione del giorno si devono utilizzare solo se il torneo si prolunga si 2 giorni (per cause di forza maggiore) avendo la firma di tutti gli atleti rimasti in gara.

Nel primo campo in alto a sinistra “N° partite schedate” sono riportati i numeri dell’ultima riga del foglio principale, così come la data ed il giorno e se si tratta di feriale o festivo che sono sempre dati riportati in automatico dal foglio principale. La cella “Campi/Turni” contiene la somma di tutti i “campo/turni” della giornata- e sarà in rosso fintanto che il numero non sarà maggiore di quello contenuto nella cella “N° partite schedate” rappresentando che tutti gli incontri previsti per la giornata di gara siano stati pianificati.

Il GA, in base al numero dei campi previsti nel programma regolamento, pianificherà di giornata in giornata il numero dei campi aperti ed il numero dei turni per campo; le variabili da considerare potranno comprendere campi con luci o senza luci, parte di una giornata magari riservata ad altra manifestazione, la preferenza di gioco nelle ore diurne o serali, etc... Supponendo per ipotesi che il torneo sia stato approvato con 4 campi, è possibile che il primo giorno non vengano aperti tutti e 4 i campi considerato che 6 incontri si possono far giocare su 2 campi e pertanto il Circolo saprebbe che gli altri li ha a disposizione..... così per tutte le giornate sulla base delle necessità di sviluppo e di gioco.

N° partite schedate	6	10	13	16	16	15	18	0	0	4	16	15	8	4	2		
Campi/Turni	8	10	13	16	16	15	17	0	0	0	0	0	0	0	0	0	0
data	05-feb	06-feb	07-feb	08-feb	09-feb	10-feb	11-feb	12-feb	13-feb	14-feb	15-feb	16-feb	17-feb	18-feb	19-feb		
giorno	lun	mar	mer	gio	ven	sab	dom	lun	mar	mer	gio	ven	sab	dom	lun		
tipo	feriale	feriale	feriale	feriale	feriale	feriale	festivo	feriale	feriale	feriale	feriale	feriale	festivo	feriale	feriale		
campo/turni	4	2	2	2	2	2	4										
campo/turni	4	3	4	4	4	3	4										
campo/turni		3	3	5	5	4	4										
campo/turni		2	4	5	5	6	5										
campo/turni																	
campo/turni																	
campo/turni																	
campo/turni																	
campo/turni																	

Prendendo in considerazione domenica 11 febbraio abbiamo in previsione 18 incontri - 12 della gara maschile ultimo turno del tabellone di IV - 6 della gara femminile ultimo turno del tabellone di IV, posso non definire i campi e/o turni di gioco in quanto si potrebbero avere in un campo 5 turni anziché 4 oppure lasciare 3 campi da 4 e farne 6 in un campo solo.....

Terminata la compilazione, si discuterà e si lascerà la pianificazione al Circolo, che provvederà a portare avanti il torneo con le indicazioni date.

Se il torneo prevede la disputa dei doppi cliccare sul tasto affinché il foglio li comprenda.

	A	B	C	D	E	F	M	N	O	P	Q	R	S	T	U	V	W	X	Y	Z	AA	AD	AE	AF	
12																									
13		GARE	n° ATLETI / COPPIE ISCRITTI	n° PARTITE DA PIANIFICARE	ass.	2 data 3 giorno 4 tipo 7 campi/turni	05-feb lun	06-feb mar	07-feb mer	08-feb gio	09-feb ven	10-feb sab	11-feb dom	12-feb lun	13-feb mar	14-feb mer	15-feb gio	16-feb ven	17-feb sab	18-feb dom	19-feb lun	INCONTRI			
14							feriale	feriale	feriale	feriale	feriale	festivo	feriale	feriale	feriale	feriale	feriale	feriale	festivo	feriale	DATA FINE TORNEO				
15							IMPOSTA	IMPOSTA	IMPOSTA	IMPOSTA	IMPOSTA	IMPOSTA	IMPOSTA	IMPOSTA	IMPOSTA	IMPOSTA	IMPOSTA	IMPOSTA	IMPOSTA	IMPOSTA	IMPOSTA	n°	n.d.		
16							Primo turno del 1° tabellone				MAX INC.	8	10	13	16	16	15	17	0	0	0	0	0	0	0
17		SINGOLARE MASCHILE					Q1*	Q2*	Q1*	Q2*	Q3*	Q4*	Q5*			32esimi	16esimi	OTTAVI	QUARTI	SEMIFINALI	FINALE				
18		5	100	0	0	0%	3	7	9	9	12	12	12			4	16	8	4	2	1	99	0%		
19		SINGOLARE FEMMINILE					Q1*	Q2*	Q1*	Q2*	Q3*	Q4*				32esimi	16esimi	OTTAVI	QUARTI	SEMIFINALI	FINALE				
20		6	45	0	0	0%	3	3	4	7	4	3	6			7	4	2	1	1	44	0%			
21							NUMERO DI PARTITE CHE IL GA DECIDE DI FARE GIOCARE NELLA GIORNATA				Primo turno del 2° tabellone				Questo turno si gioca in 2 giorni per evitare l'overbooking: 10 SM + 7 SF = 17 incontri										
22		TOTALI	145	0	0	0%	6	10	13	16	16	15	18	0	0	4	16	15	8	4	2	143	0%		
23		NUMERO DI PARTITE SCHEDULE E CONTROLLO CON MAX INC.					6	10	13	16	16	15	18	0	0	4	16	15	8	4	2	143	0%		

Agendo sui tasti si aprono o chiudono tutti i doppi e tutte le conclusioni

Doppi aperti

Cliccando sul tasto le righe dei doppi tornano non visibili

17							Primo turno del 1° tabellone				MAX INC.	8	10	13	16	16	15	17							
18		SINGOLARE MASCHILE					Q1*	Q2*	Q1*	Q2*	Q3*	Q4*	Q5*												
19		5	100	0	0	0%	3	7	9	9	12	12	12												
20		SINGOLARE FEMMINILE					Q1*	Q2*	Q1*	Q2*	Q3*	Q4*													
21		6	45	0	0	0%	3	3	4	7	4	3	6												
22							NUMERO DI PARTITE CHE IL GA DECIDE DI FARE GIOCARE NELLA GIORNATA				Primo turno del 2° tabellone				Questo turno si gioca in 2 giorni per evitare l'overbooking: 10 SM + 7 SF = 17 inc										
23		DOPPIO MASCHILE					#DIV/0!	#DIV/0!	#DIV/0!	#DIV/0!	#DIV/0!	#DIV/0!	#DIV/0!												
24		DOPPIO FEMMINILE					#DIV/0!	#DIV/0!	#DIV/0!	#DIV/0!	#DIV/0!	#DIV/0!	#DIV/0!												
25		0	0	0	0	0%																			
26		TOTALI	145	0	0	0%	6	10	13	16	16	15	18	0	0	4	16	15	8	4	2	143	0%		
27		NUMERO DI PARTITE SCHEDULE E CONTROLLO CON MAX INC.					6	10	13	16	16	15	18	0	0	4	16	15	8	4	2	143	0%		


Conclusioni


Se sono previste le conclusioni intermedie cliccare sul tasto nella gara relativa e sono visibili 4 possibili conclusioni (a gruppi di 2, 4, NC, 4.1, 3.1 in qualche circuito anche altro in più), la descrizione della conclusione è modificabile e va coordinata come il resto delle gare.

Agendo sui tasti e e sui tasti si possono aprire e chiudere le sole conclusioni o aprire e chiudere sia conclusioni che doppi


	A	B	C	D	E	F	M	N	O	P	Q	R					
12																	
13		GARE	n° ATLETI / COPPIE ISCRITTI	n° PARTITE DA PIANIFICARE	ass.	2 data 3 giorno 4 tipo 7 campi/turni	05-feb lun	06-feb mar	07-feb mer	08-feb gio	09-feb ven	10-feb sab					
14							feriale	feriale	feriale	feriale	feriale	feriale					
15							IMPOSTA	IMPOSTA	IMPOSTA	IMPOSTA	IMPOSTA	IMPOSTA					
16							Primo turno del 1° tabellone				MAX INC.	8	10	13	16	16	15
17		SINGOLARE MASCHILE					Q1*	Q2*	Q1*	Q2*	Q3*	Q4*					
18		5	100	0	0	0%	3	7	9	9	12	12					
19		CONCLUSIONE SEZIONE xx					#DIV/0!	#DIV/0!	#DIV/0!	#DIV/0!	#DIV/0!	#DIV/0!					
20		CONCLUSIONE SEZIONE xx					#DIV/0!	#DIV/0!	#DIV/0!	#DIV/0!	#DIV/0!	#DIV/0!					
21		CONCLUSIONE SEZIONE xx					#DIV/0!	#DIV/0!	#DIV/0!	#DIV/0!	#DIV/0!	#DIV/0!					
22		CONCLUSIONE SEZIONE xx					#DIV/0!	#DIV/0!	#DIV/0!	#DIV/0!	#DIV/0!	#DIV/0!					
23		CONCLUSIONE SEZIONE xx					#DIV/0!	#DIV/0!	#DIV/0!	#DIV/0!	#DIV/0!	#DIV/0!					
24		CONCLUSIONE SEZIONE xx					#DIV/0!	#DIV/0!	#DIV/0!	#DIV/0!	#DIV/0!	#DIV/0!					
25		CONCLUSIONE SEZIONE xx					#DIV/0!	#DIV/0!	#DIV/0!	#DIV/0!	#DIV/0!	#DIV/0!					
26		CONCLUSIONE SEZIONE xx					#DIV/0!	#DIV/0!	#DIV/0!	#DIV/0!	#DIV/0!	#DIV/0!					
27		CONCLUSIONE SEZIONE xx					#DIV/0!	#DIV/0!	#DIV/0!	#DIV/0!	#DIV/0!	#DIV/0!					
28		CONCLUSIONE SEZIONE xx					#DIV/0!	#DIV/0!	#DIV/0!	#DIV/0!	#DIV/0!	#DIV/0!					
29		CONCLUSIONE SEZIONE xx					#DIV/0!	#DIV/0!	#DIV/0!	#DIV/0!	#DIV/0!	#DIV/0!					
30							NUMERO DI PARTITE CHE IL GA DECIDE DI FARE GIOCARE NELLA GIORNATA				Primo turno del 2° tabellone						


Durata torneo oltre data del PR

Se il torneo per cause di forza maggiore dovesse protrarsi di 2 giorni oltre la data prevista dal PR vi sarà la possibilità di proseguire laddove vi sia il consenso dei giocatori rimasti in gara e pertanto estendere la pianificazione di 2 giorni cliccando sul tasto  :

AA		AD	AE	AF	AG	AH
all' aperto		+ Da PR+2gg				
20:30						
19:00						
Ultimo giorno da PR, valorizza i gg mm precedenti fino a inizio torneo SE IL TORNEO PROSEGUE OLTRE SCOPRIRE LE COLONNE 'AB' E 'AC' cliccando sul + sopra la colonna AD						
						
feb	19-feb	INCONTRI				
pm	lun	DATA FINE TORNEO				
ale	feriale					
OSTA	IMPOSTA	n°	n.d.			
0	0					

ed estendere



AA		AB	AC	AD	AE	AF
all' aperto		+ Da PR+2gg				
20:30						
19:00						
Ultimo giorno da PR, valorizza i gg mm precedenti fino a inizio torneo SE IL TORNEO PROSEGUE OLTRE SCOPRIRE LE COLONNE 'AB' E 'AC' cliccando sul + sopra la colonna AD						
						
feb	19-feb	gg/mm	gg/mm	INCONTRI		
pm	lun	DATA FINE TORNEO				
ale	feriale					
OSTA	IMPOSTA	IMPOSTA	IMPOSTA	n°	n.d.	
0	0	0	0			

Padel

La pianificazione di un torneo di padel è analoga a quella del tennis ma ha il suo modello specifico che deve obbligatoriamente essere utilizzato. Le procedure sono le medesime.

Beach Tennis

La pianificazione di un torneo di beach tennis è analoga a quella del tennis, tranne la possibilità di differenziare la formula di gioco dei doppi, ma ha il suo modello specifico che deve obbligatoriamente essere utilizzato. Le procedure sono le medesime.

PARAMETRI TORNEO x stima n. INCONTRI MAX (da compilare) 1									
n. giorni TORNEO		n. campi con luci		n. campi senza luci		superficie		indoor / outdoor	
formula SING.				interv. tra SING		1° orario fer.		ult. orario fer.	
formula DM				interv. tra DM		1° orario fest.		ult. orario fest.	
formula DF				interv. tra DF					
formula DMX				interv. tra DMX					

TORNEI DI Beach Tennis WEEKEND e CAMPIONATI

Il foglio è predisposto per una durata di 2 giorni (+3), per 3 turni (+2) e da 1 a 16 gare. Data la tipicità sia della formula di gioco che dello svolgimento si è strutturato in una forma diversa rispetto agli Open o agli Under/Over. Le funzionalità sono analoghe ai **tornei RODEO**.

Pianificazioni Under-Over

La pianificazione di un torneo giovanile o veterani è analoga a quella del torneo Open della disciplina, l'unica differenza è l'esigenza di definire manualmente le gare della manifestazione. Ha il suo modello specifico che deve obbligatoriamente essere utilizzato. Le procedure sono le medesime.

Tornei RODEO

Il foglio è predisposto per una durata di 2 giorni (+2), per 3 turni (+2) e da 1 a 8 gare. Data la tipicità sia della formula di gioco che dello svolgimento si è strutturato in una forma diversa rispetto agli Open o agli Under/Over. Le funzionalità sono analoghe ma la pianificazione è diversa, es:

PARAMETRI TORNEO x stima n. INCONTRI MAX (da compilare)											
formula SING.	n. campi con luci	n. campi senza luci	superficie	indoor / outdoor	1	1° orario fer.	ult. orario	1° orario sab/fest.	ult. orario		
formula DOPPI											
PROGRAMMA TORNEO RODEO											
PROGRAMMAZIONE INDICATIVA DEGLI INCONTRI (gg/mm- gg/mm/aaaa)											
GARE	n° ATLETI/ COPPIE ISCRITTI	n° PARTITE DA PIANIFICARE	ass.	2 data	3 giorno	4 tipo	5 campi	gg/mm	gg/mm	INCONTRI	
											DATA FINE TORNEO
								IMPOSTA	IMPOSTA	n°	n.d.
								MAX INC.	0	0	
GARA 1	5	0	0								0
GARA 2		0	0								0
GARA 3		0	0								0
GARA 4		0	0								0
TOTALI	0	0	0								0
NUMERO DI PARTITE SCHEDULEATE E CONTROLLO CON MAX INC.								0	0	0	0




Da PR è un torneo Under 12 e 14 maschile e femminile, si gioca venerdì, sabato e Domenica:

PARAMETRI TORNEO x stima n. INCONTRI MAX (da compilare)																					
formula SING.	n. campi con luci	n. campi senza luci	superficie	veloce	indoor / outdoor	all'aperto	1	1° orario fer.	ult. orario	1° orario sab/fest.	ult. orario										
formula DOPPI																					
PROGRAMMA TORNEO RODEO MEMORIAL																					
PROGRAMMAZIONE INDICATIVA DEGLI INCONTRI (02/02-04/02/2024)																					
GARE	n° ATLETI/ COPPIE ISCRITTI	n° PARTITE DA PIANIFICARE	ass.	2 data	3 giorno	4 tipo	5 campi	02-feb	03-feb	04-feb	INCONTRI										
								ven	sab	dom		DATA FINE TORNEO									
								feriale	festivo	festivo	n°	n.d.									
								MAX INC.	21	48	48										
UNDER 12M	5	34	0	0	0%			turno 1	turno 2	turno 1	turno 2	turno 3	turno 1	turno 2	turno 3	turno 4					
																			33	0%	
UNDER 12F		14	0	0	0%			turno 1					turno 2	turno 3	turno 1	turno 2	turno 3				
																				13	0%
UNDER 14M		48	0	0	0%			turno 1	turno 2	turno 3	turno 4		turno 1	turno 2	turno 3	turno 4	turno 5				
																				47	0%
UNDER 14F		17	0	0	0%			turno 1	turno 2				turno 1	turno 2	turno 3	turno 4	turno 5				
																				16	0%
TOTALI	113	0	0	0%																109	0%
NUMERO DI PARTITE SCHEDULEATE E CONTROLLO CON MAX INC.								19	47	43	109	0	0%								

e un imposta turni così composto

N° partite schedulate	19	47	43	0
Campi/Turni	21	48	48	0
data	02-feb	03-feb	04-feb	gg/mm
giorno	ven	sab	dom	
tipo	feriale	festivo	festivo	0
campo/turni	7	12	12	
campo/turni	7	12	12	
campo/turni	7	12	12	
campo/turni		12	12	
campo/turni				
campo/turni				
campo/turni				
campo/turni				

NOTE

- I fogli sono protetti perché contengono formule e istruzioni, è consentito copiare e incollare dove il foglio è privo di protezione.
- Le funzionalità dei tasti  e  dei tasti  ai margini sinistro e in alto sono le medesime in ogni foglio: ‘scopri’ o ‘nascondi’ parzialmente o totalmente.
- Righe e colonne NON si cancellano; se non servono RIGHE ad es: 2 conclusioni previste e non 4 oppure non è previsto il Doppio misto oppure non servono COLONNE in quel numero ad es torneo più corto, si possono ‘nascondere’ o ‘scoprire’ selezionandole, tasto dx e utilizzare ‘Scopri’ o ‘Nascondi’.
- Nell’excel per la pianificazione di un torneo di TENNIS sono presenti 4 fogli, OPEN-LIM, IMPOSTA TURNI Open-Lim, e l’esempio pratico di un torneo con i 2 fogli relativi.
Nell’esempio la descrizione di ogni cella è esplicita e visibile, nei primi 2 fogli da utilizzare invece le note sono nascoste ma visibili al passaggio del mouse.
- Nell’excel per la pianificazione di un torneo di PADEL sono presenti 4 fogli, OPEN PADEL, IMPOSTA TURNI PADEL, e l’esempio pratico di un torneo con i 2 fogli relativi.
Nell’esempio la descrizione di ogni cella è esplicita e visibile, nei primi 2 fogli da utilizzare invece le note sono nascoste ma visibili al passaggio del mouse.
- Nell’excel per la pianificazione di un torneo di BEACH TENNIS sono presenti 4 fogli, OPEN BEACH, IMPOSTA TURNI BEACH, e l’esempio pratico di un torneo con i 2 fogli relativi.
Nell’esempio la descrizione di ogni cella è esplicita e visibile, nei primi 2 fogli da utilizzare invece le note sono nascoste ma visibili al passaggio del mouse.
- Nell’excel per la pianificazione di tornei Giovanili o Veterani sono presenti gli esempi pratici di ciascun settore di età con i 2 fogli relativi.
Nell’esempio la descrizione di ogni cella è esplicita e visibile, nei primi 2 fogli da utilizzare invece le note sono nascoste ma visibili al passaggio del mouse.